


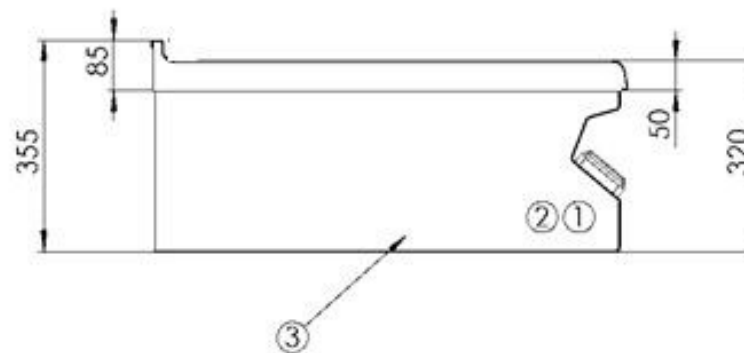



<p>Arbeitsplatte 200</p> <p>Leistungsmerkmale: ohne Schublade</p> <p>550329 – Standard 810827 – mit Schuko-Steckdose 230</p>	<p>Work Top 200</p> <p>Features: without drawer</p> <p>550329 – Standard 810827 – with socket and earthing contact 230 V</p>	<p>Plan de travail 200</p> <p>Caractéristiques: Sans tiroir</p> <p>550329 – Standard 810827 – avec prise électrique 230 V</p>	
<p>Bestell-Nummer</p>	<p>Article No.</p>	<p>N° de commande</p>	<p>550329/810827</p>
<p>Technische Daten:</p>	<p>Technical data:</p>	<p>Données techniques:</p>	
<p>Länge x Tiefe x Höhe (mm)</p>	<p>Length x Depth x Height (mm)</p>	<p>Longueur x Profondeur x Hauteur (mm)</p>	<p>200 x 800 x 320 /355</p>
<p>700673 - Aufsatzheizstaher</p>	<p>700673 – swivelling top heater</p>	<p>700673 – radiant à infrarouge orientable</p>	
<p>Anschlusswert (kW)</p>	<p>Connected load (kW)</p>	<p>Puissance et voltage (kW)</p>	<p>0,6 / 230V 1N</p>
<p>Wärmeabgabe sensibel (kW)</p>	<p>Direct heat emission (kW)</p>	<p>Dégagement de chaleur sensible (kW)</p>	<p>0,12</p>
<p>Wärmeabgabe latent (kW)</p>	<p>Latent heat emission (kW)</p>	<p>Dégagement de chaleur latente (kW)</p>	<p>0,18</p>
<p>Dampfabgabe (kg/h)</p>	<p>Steam emission (kg/h)</p>	<p>Dégagement de vapeur (kg/h)</p>	<p>0,24</p>
<p>Kennzeichnung:</p>	<p>Marking:</p>	<p>Marquage:</p>	

Maßzeichnung	Drawing	Dessin
--------------	---------	--------



Legende	Legend	Légende	
Netzanschlussklemme	Mains terminal	Borne de secteur	1
Anschluss Potentialausgleich	Connection energy optimization	Optimisation énergétique de connexion	2
Elektronischer Anschluss, Zugang bei Montage	Connection equipotential bonding	Liaison équipotentielle de connexion	3
Steckdose	Socket	Prise électrique	4